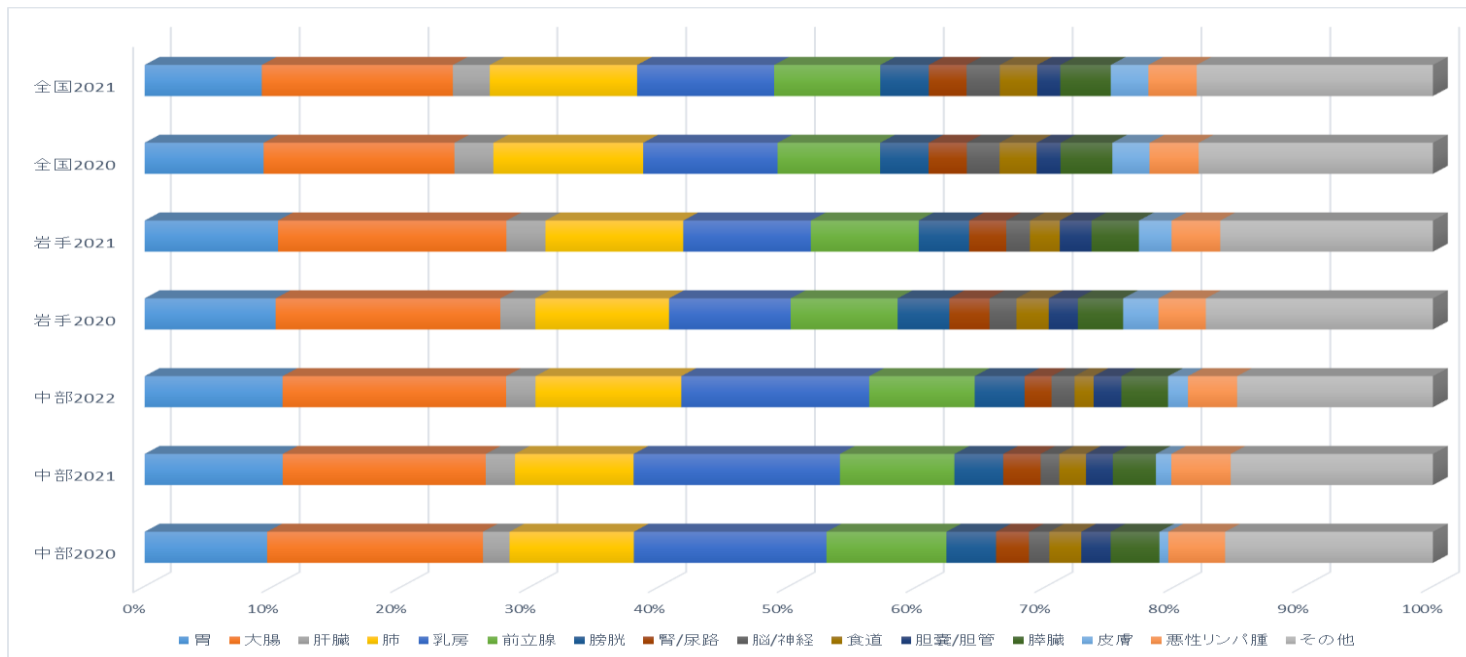


中部病院 院内がん登録集計（2020年～2022年比較）

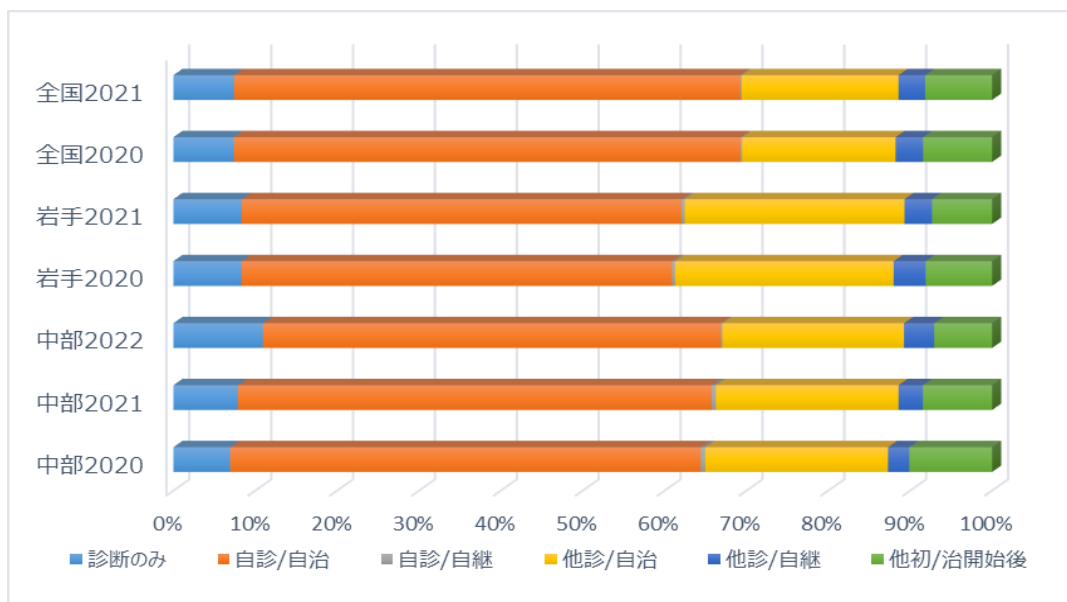
1. 部位別

	全登録数	胃	大腸	肝臓	肺	乳房	前立腺	膀胱	腎/尿路
2020年	1451	138	243	30	140	217	135	56	37
2021年	1586	170	250	36	146	254	141	60	46
2022年	1625	174	282	37	184	237	133	63	34
	脳/神経	食道	胆嚢/胆管	膵臓	皮膚	口腔/咽頭	喉頭	甲状腺	骨/軟部
2020年	23	36	33	55	10	27	-	23	-
2021年	23	33	33	53	19	15	10	24	-
2022年	29	24	35	59	25	24	10	32	-
	子宮頸部	子宮体部	子宮	卵巣	悪性リンパ腫	多発性骨髄腫	白血病	その他血液	その他
2020年	44	9	0	16	64	15	36	31	26
2021年	42	15	0	13	73	15	24	42	46
2022年	24	14	0	20	62	15	30	29	47



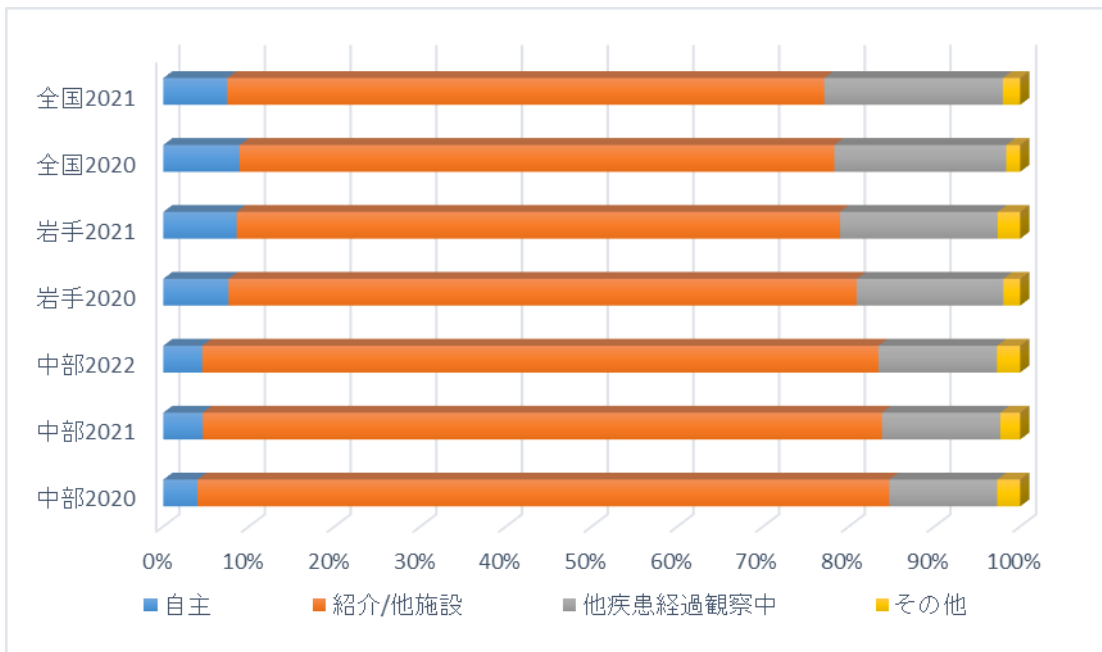
2. 症例区分

	全登録数	(10) 診断のみ	(20) 自診/自治	(21) 自診/自継	(30) 他診/自治	(31) 他診/自継	(40) 他初/治開始後	(80) その他
2020年	1451	99	824	8	320	37	145	18
2021年	1586	122	897	8	346	46	131	36
2022年	1625	175	895	-	355	59	113	25



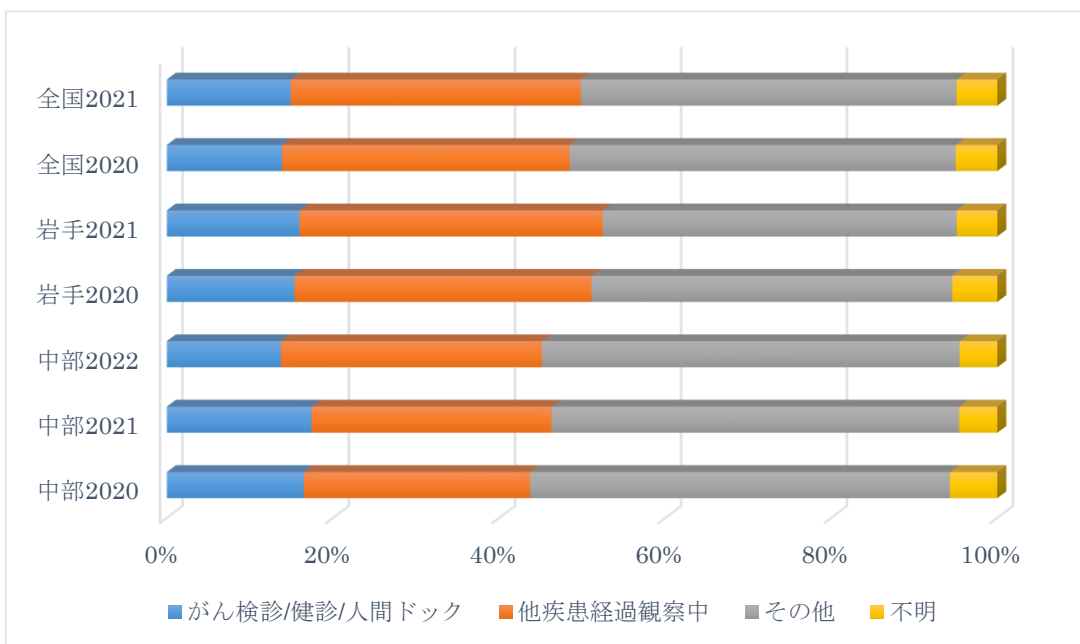
3. 来院経路

	全登録数	自主	紹介/ 他施設	他疾患経過 観察中	その他	不明
2020年	1451	58	1171	183	39	0
2021年	1586	73	1257	219	37	0
2022年	1625	74	1282	225	44	0

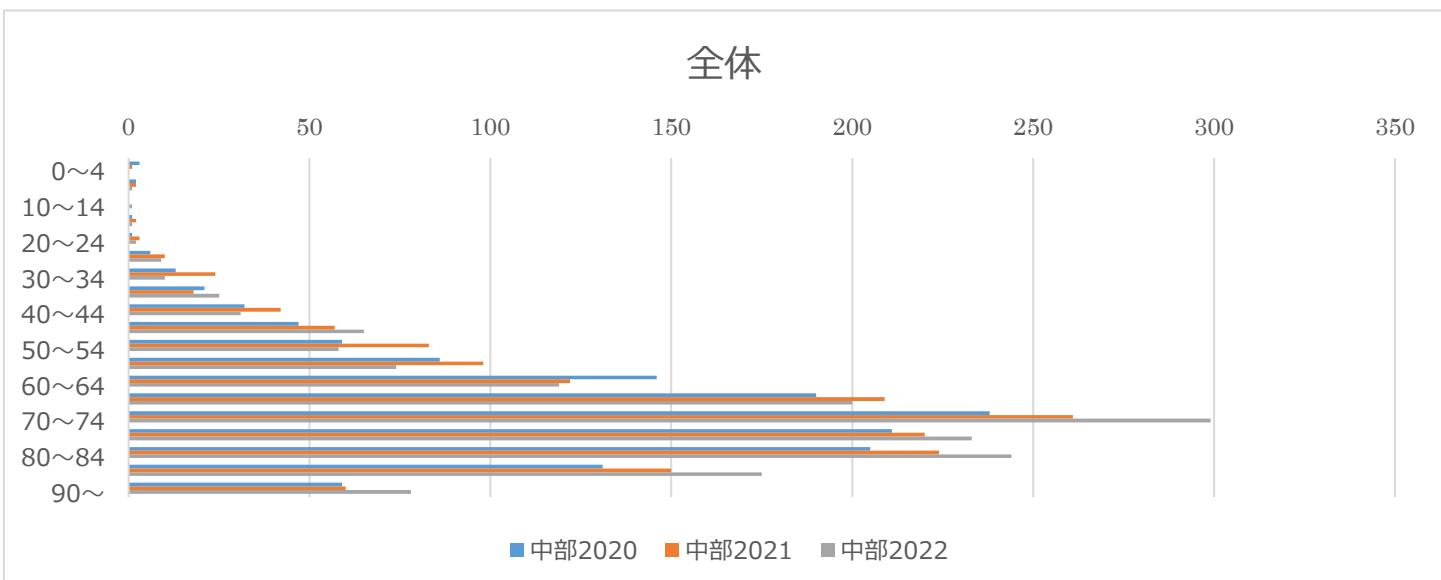
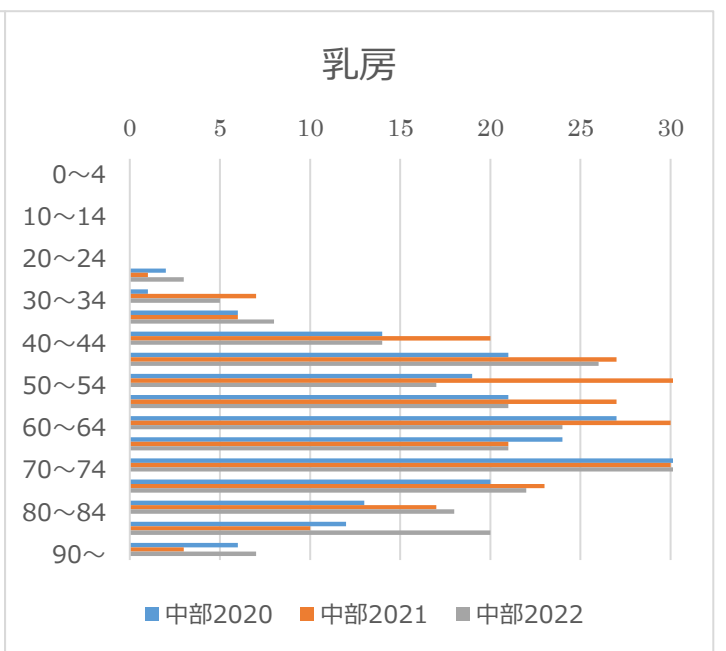
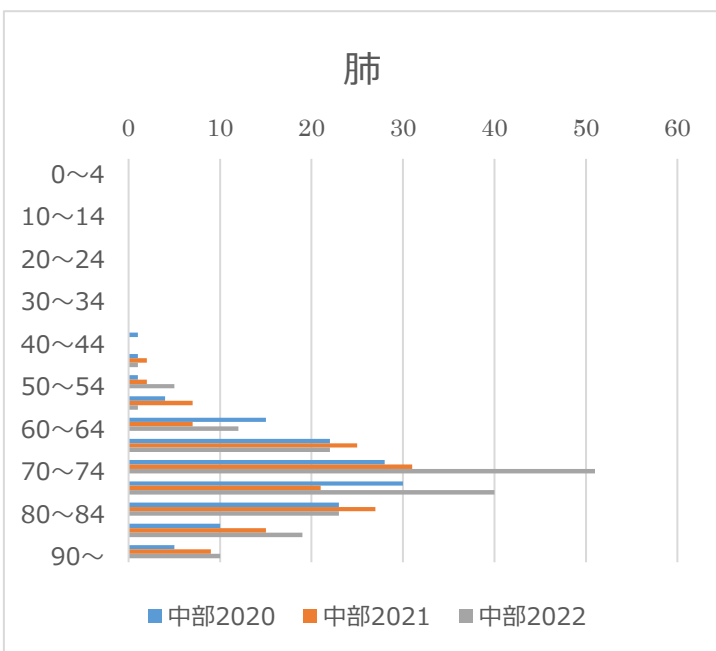
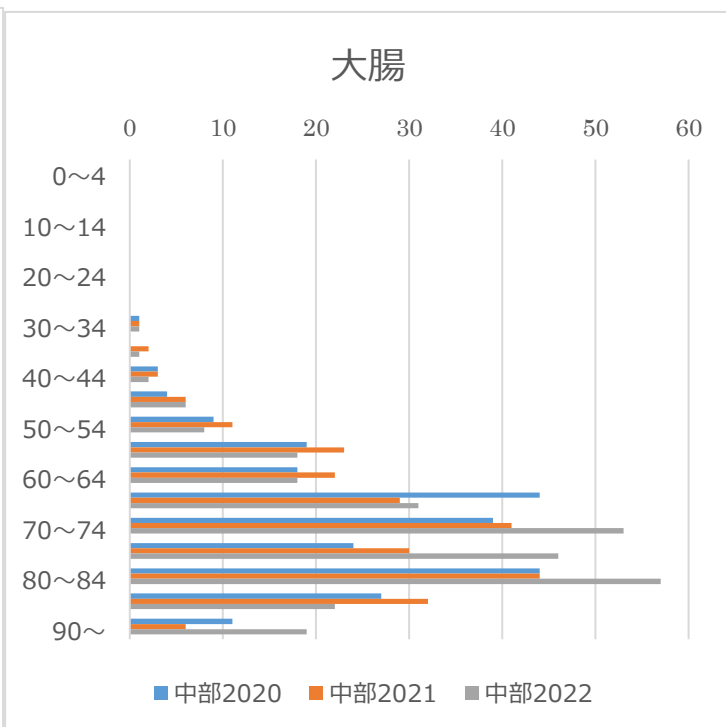
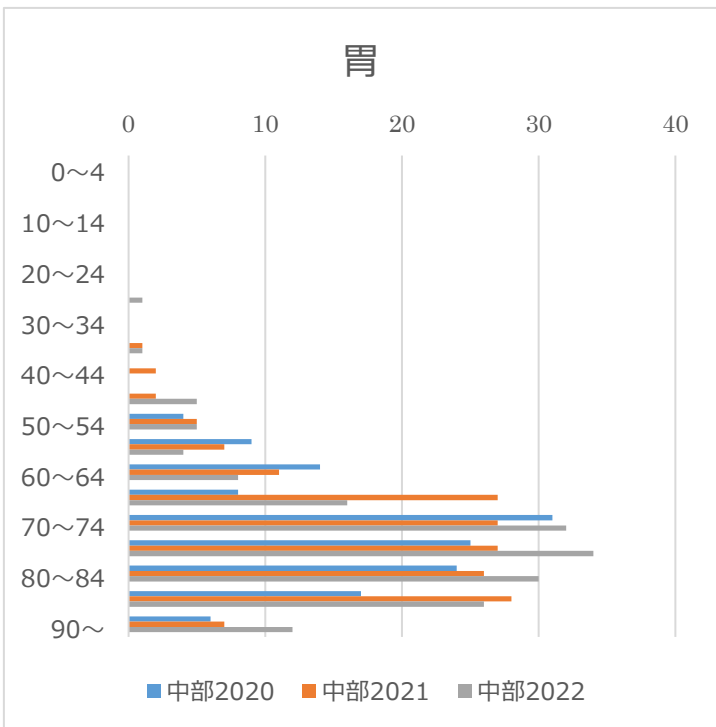


4. 発見経緯

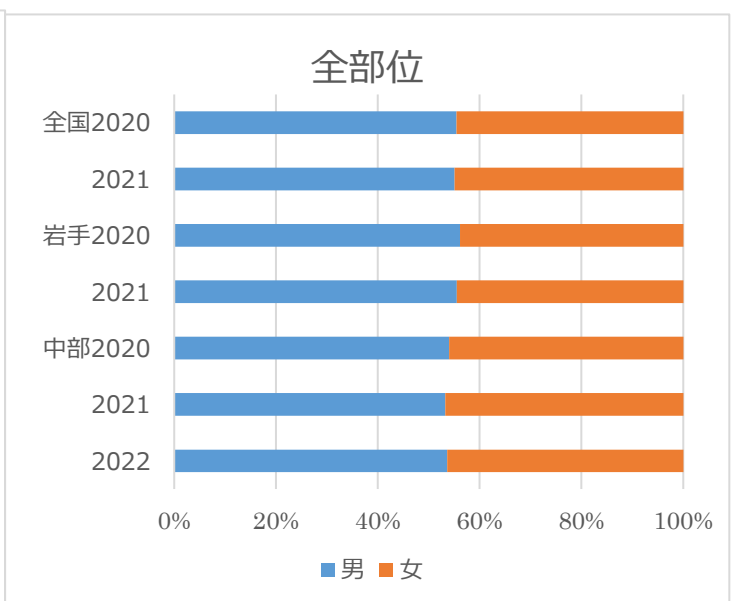
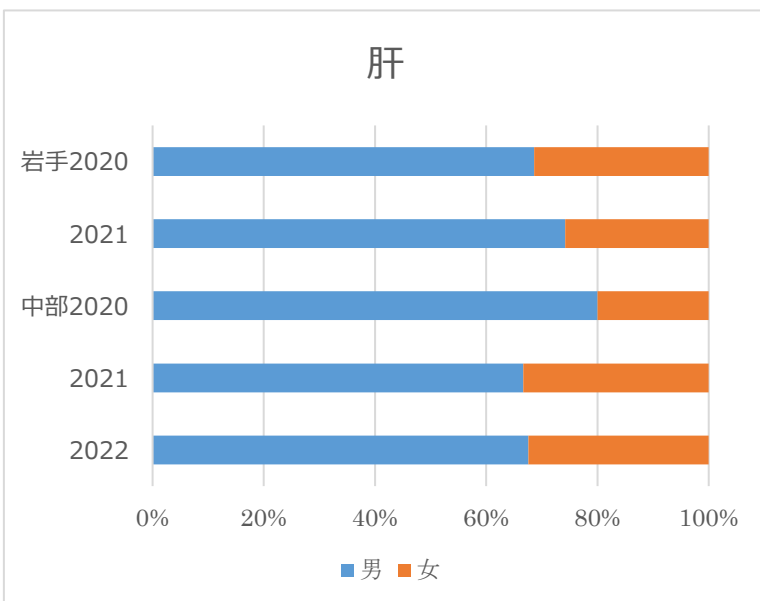
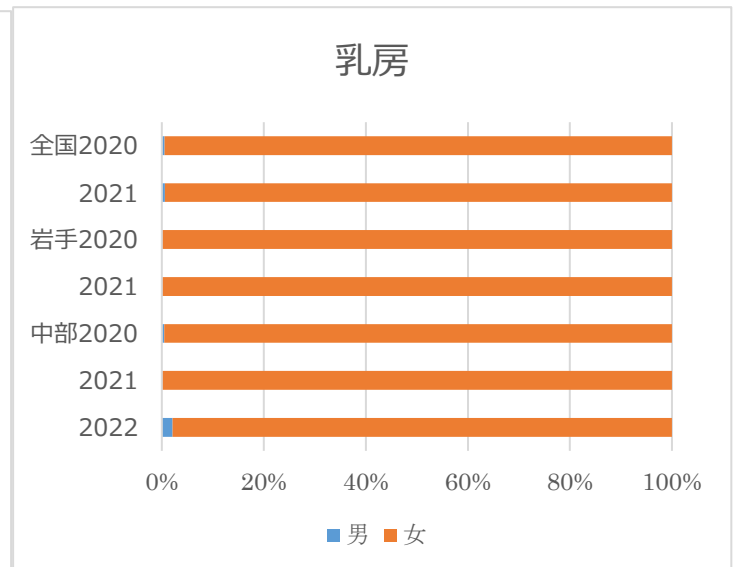
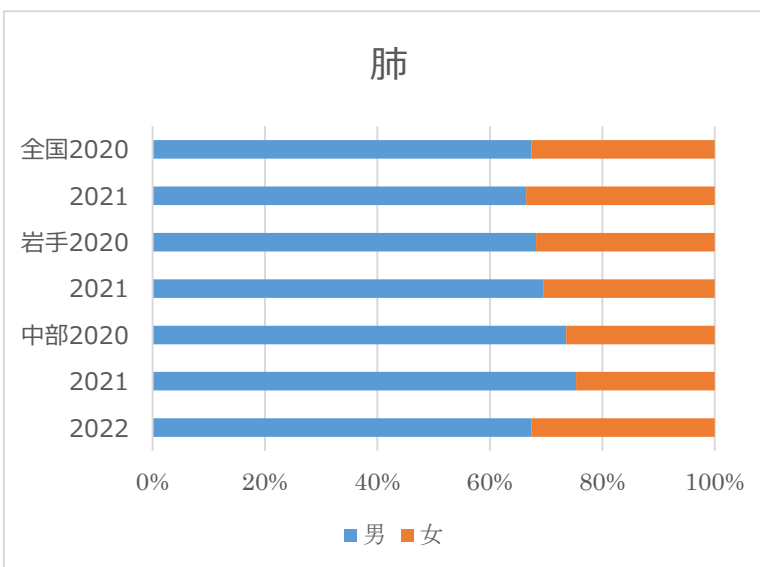
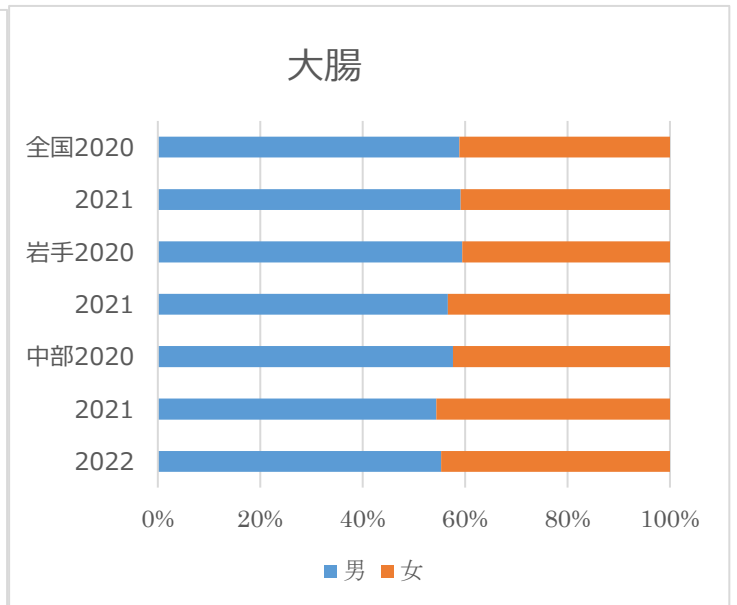
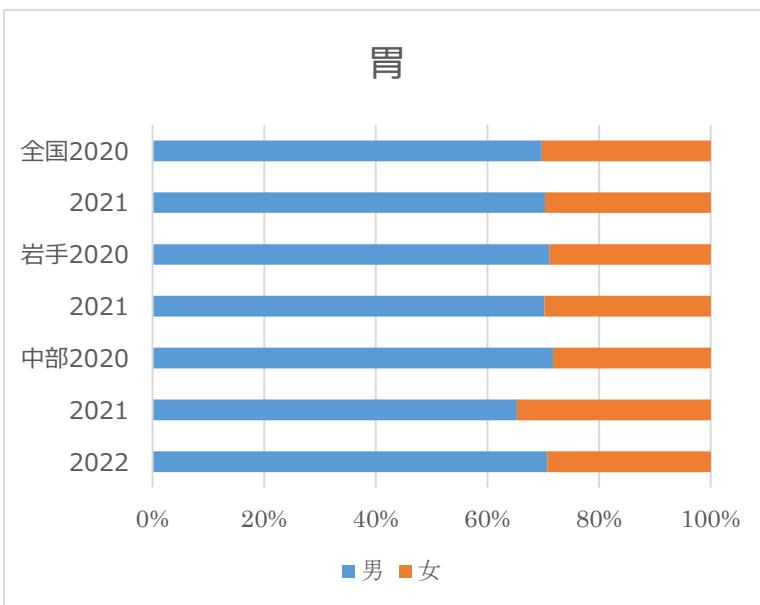
	全登録数	がん検診/健 診/人間ドック	他疾患経過 観察中	剖検発見	その他	不明
2020年	1451	239	395	0	734	83
2021年	1586	276	458	0	779	73
2022年	1625	223	510	0	818	74



5. 部位・年齢別



6. 部位・男女別割合



7. 病期分類 ※症例区分(20)(30)のみ

●主要5部位

UICC TNM分類 治療前ステージ別 (自施設初回治療、癌腫)					
2020年					
	胃	大腸	肝臓	肺	乳房
対象数	114	218	24	113	185
0期	0	3	0	0	21
I期	56	47	10	21	75
II期	15	29	-	-	55
III期	13	51	6	29	19
IV期	23	41	-	52	6
不明	7	47	-	7	9
その他	0	0	-	0	0
2021年					
	胃	大腸	肝臓	肺	乳房
対象数	150	226	28	105	222
0期	0	7	0	0	27
I期	72	41	10	11	83
II期	16	31	-	6	72
III期	14	36	-	26	17
IV期	28	36	11	57	15
不明	19	75	-	-	8
その他	-	0	0	0	0
2022年					
	胃	大腸	肝臓	肺	乳房
対象数	143	258	30	125	204
0期	0	8	0	0	22
I期	72	38	16	15	71
II期	11	24	4	12	79
III期	20	79	-	29	14
IV期	28	51	6	67	9
不明	12	58	-	-	9
その他	0	0	0	0	0

UICC TNM分類 術後病理学的ステージ別 (自施設初回治療、癌腫、原発切除※他施設結果含む)					
2020年					
	胃	大腸	肝臓	肺	乳房
対象数	73	189	9	13	165
0期	0	35	0	0	21
I期	46	25	-	9	87
II期	10	51	-	-	19
III期	11	49	-	-	12
IV期	-	26	0	0	0
術前治療	0	-	0	0	26
不明	-	0	0	0	0
2021年					
	胃	大腸	肝臓	肺	乳房
対象数	98	194	6	0	205
0期	0	55	0	0	23
I期	55	40	6	0	66
II期	17	36	0	0	32
III期	20	35	0	0	-
IV期	-	19	0	0	-
術前治療	-	6	0	0	75
不明	-	-	0	0	-
2022年					
	胃	大腸	肝臓	肺	乳房
対象数	100	221	12	0	179
0期	0	47	0	0	9
I期	61	35	9	0	51
II期	10	52	-	0	29
III期	12	53	0	0	7
IV期	6	26	0	0	0
術前治療	6	-	0	0	80
不明	-	-	0	0	-

●主要5部位以外

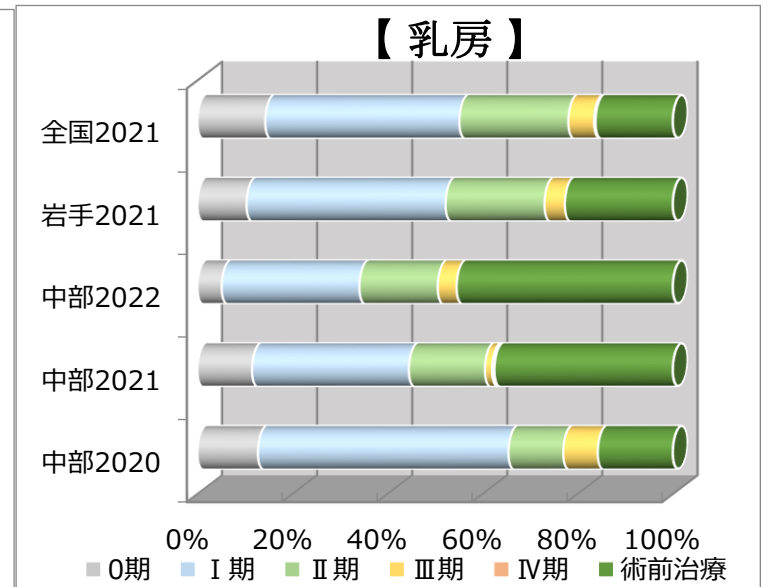
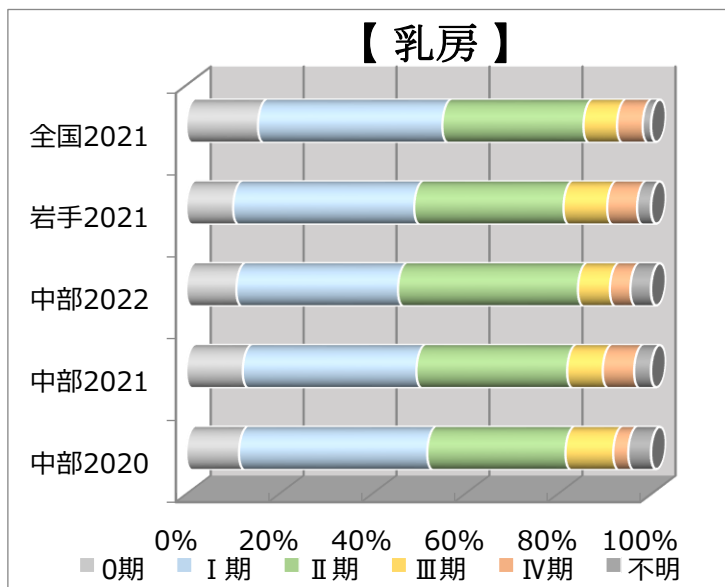
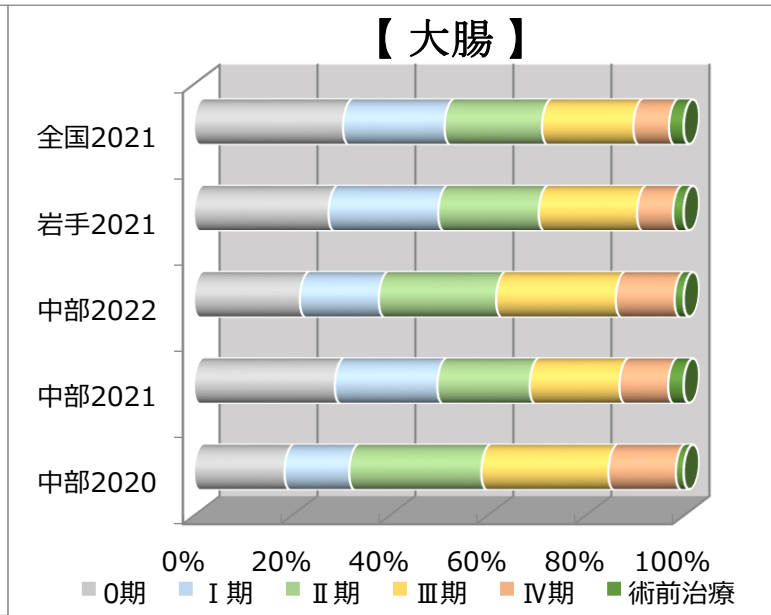
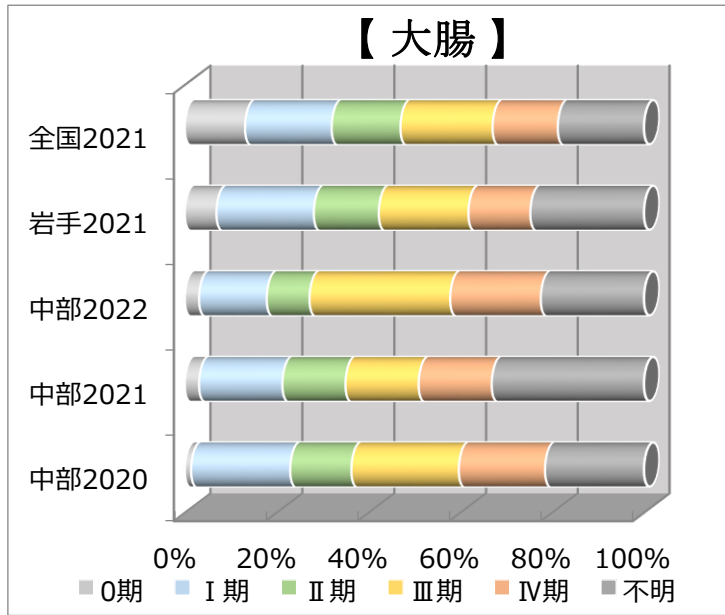
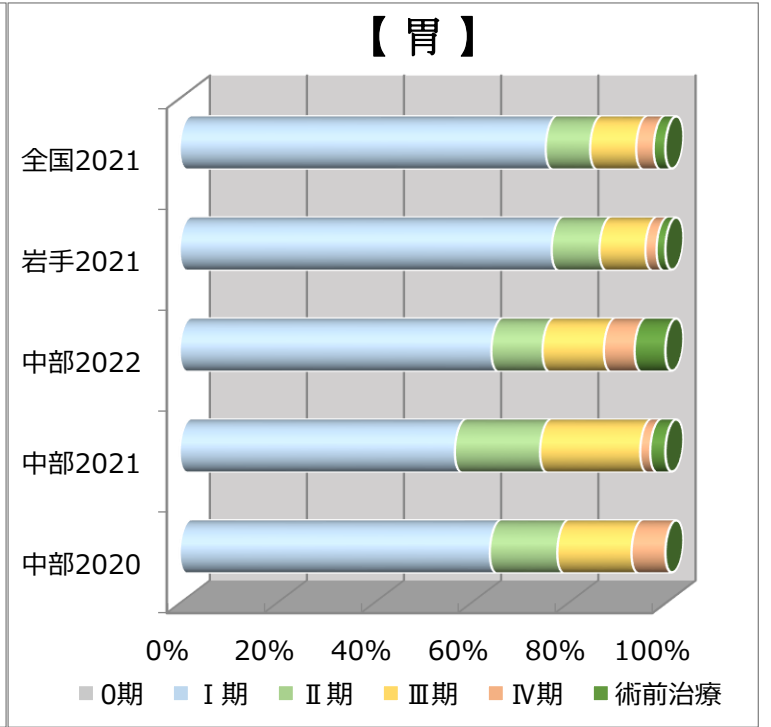
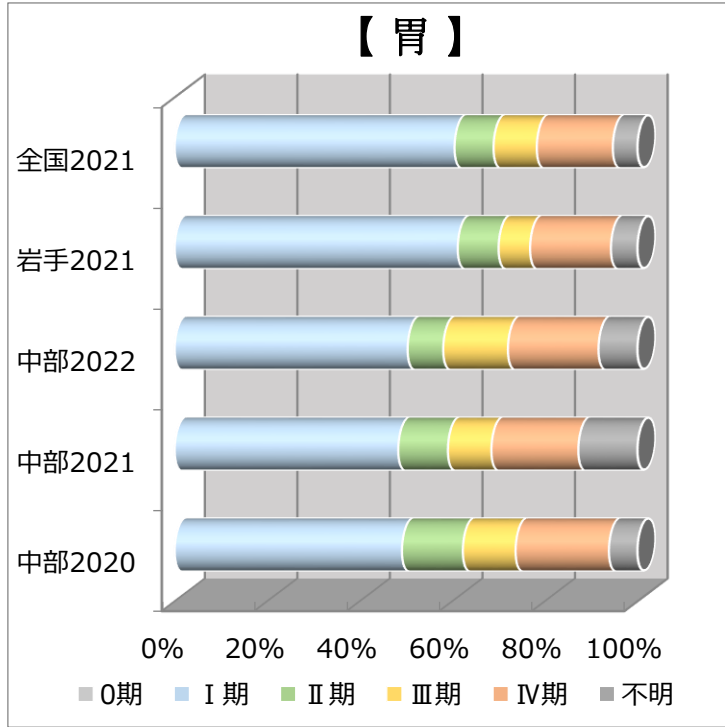
UICC0TNM分類 治療前ステージ別 (自施設初回治療、癌腫)					
2020年					
	前立腺	膀胱	腎・他の尿器	食道	膵臓
対象数	98	44	24	32	46
0期	0	15	-	-	0
I期	33	16	12	7	12
II期	44	-	-	9	-
III期	7	6	-	-	-
IV期	14	-	6	8	27
不明	0	0	-	-	-
その他	0	0	0	-	0
2021年					
	前立腺	膀胱	腎・他の尿器	食道	膵臓
対象数	96	52	25	29	46
0期	0	11	0	0	0
I期	34	21	7	9	13
II期	25	6	-	7	-
III期	12	9	-	-	-
IV期	25	-	9	7	23
不明	0	-	-	0	-
その他	0	0	0	-	0
2022年					
	前立腺	膀胱	腎・他の尿器	食道	膵臓
対象数	84	56	26	19	45
0期	0	20	0	-	0
I期	36	15	7	-	12
II期	23	10	-	-	-
III期	13	7	-	-	9
IV期	12	-	10	6	18
不明	0	0	-	0	-
その他	0	0	0	-	0

UICC0TNM分類 術後病理学的ステージ別 (自施設初回治療、癌腫、原発切除※他施設結果含む)					
2019年					
	前立腺	膀胱	腎・他の尿器	食道	膵臓
対象数	13	40	10	15	20
0期	0	20	0	0	0
I期	0	0	8	-	-
II期	9	0	0	-	-
III期	0	0	0	-	0
IV期	-	-	0	0	12
術前治療	0	0	-	8	-
不明	-	18	-	0	0
2020年					
	前立腺	膀胱	腎・他の尿器	食道	膵臓
対象数	10	41	12	9	11
0期	0	20	-	0	0
I期	-	0	6	-	-
II期	7	0	0	0	-
III期	0	0	-	0	-
IV期	-	0	-	-	-
術前治療	0	0	-	-	-
不明	0	21	-	-	0
2021年					
	前立腺	膀胱	腎・他の尿器	食道	膵臓
対象数	16	48	11	8	10
0期	0	21	-	-	0
I期	-	0	-	-	-
II期	10	0	-	-	6
III期	-	0	-	-	0
IV期	0	-	0	0	0
術前治療	0	-	-	-	0
不明	-	24	0	0	0

8. 病期分類 ※症例区分(20)(30)のみ

[治療前ステージ/U I C C]

[治療後ステージ/U I C C]



9. 治療前ステージ別治療方法 ※症例区分(20)(30)のみ

<胃>

2020年														
UICC0TNM分類 治療前ステージ別 (自施設初回治療、癌腫)		手	内	手+内	放	薬	放+薬	薬+他	手/内 +放	手/内 +薬	手/内 +他	手/内+ 放+薬	他	治療 なし
総数	114	33	22	-	-	20	0	0	0	14	0	0	0	20
0期	0	0	0	0	0	0	0	0	0	0	0	0	0	0
I期	56	18	21	-	0	0	0	0	0	-	0	0	0	8
II期	15	6	0	0	0	-	0	0	0	-	0	0	0	-
III期	13	6	0	0	0	-	0	0	0	-	0	0	0	-
IV期	23	-	0	0	-	12	0	0	0	-	0	0	0	8
不明	7	-	-	0	0	-	0	0	0	-	0	0	0	-

2021年														
UICC0TNM分類 治療前ステージ別 (自施設初回治療、癌腫)		手	内	手+内	放	薬	放+薬	薬+他	手/内 +放	手/内 +薬	手/内 +他	手/内+ 放+薬	他	治療 なし
総数	149	38	35	-	0	16	0	0	0	21	0	0	0	35
0期	0	0	0	0	0	0	0	0	0	0	0	0	0	0
I期	72	16	31	-	0	0	0	0	0	8	0	0	0	13
II期	16	8	0	0	0	-	0	0	0	6	0	0	0	-
III期	14	6	0	0	0	-	0	0	0	6	0	0	0	0
IV期	28	-	0	0	0	13	0	0	0	-	0	0	0	13
不明	19	7	-	0	0	0	0	0	0	0	0	0	0	8

2022年														
UICC0TNM分類 治療前ステージ別 (自施設初回治療、癌腫)		手	内	手+内	放	薬	放+薬	薬+他	手/内 +放	手/内 +薬	手/内 +他	手/内+ 放+薬	他	治療 なし
総数	143	33	43	-	-	13	0	0	0	21	0	0	0	29
0期	0	0	0	0	0	0	0	0	0	0	0	0	0	0
I期	72	15	42	-	0	-	0	0	0	-	0	0	0	8
II期	11	-	0	0	0	-	0	0	0	6	0	0	0	0
III期	20	8	0	0	0	-	0	0	0	7	0	0	0	-
IV期	28	-	0	0	0	8	0	0	0	-	0	0	0	13
不明	12	-	-	0	-	0	0	0	0	0	0	0	0	6

<大腸>

2020年														
UICC0TNM分類 治療前ステージ別 (自施設初回治療、癌腫)		手	内	手+内	放	薬	放+薬	薬+他	手/内 +放	手/内 +薬	手/内 +他	手/内+ 放+薬	他	治療 なし
総数	218	99	33	0	0	-	0	0	0	58	0	0	0	23
0期	-	0	-	0	0	0	0	0	0	0	0	0	0	-
I期	47	39	-	0	0	0	0	0	0	-	0	0	0	-
II期	29	17	0	0	0	0	0	0	0	11	0	0	0	-
III期	51	24	0	0	0	0	0	0	0	22	0	0	0	-
IV期	41	8	0	0	0	-	0	0	0	19	0	0	0	9
不明	47	11	30	0	0	0	0	0	0	-	0	0	0	-

2021年														
UICC0TNM分類 治療前ステージ別 (自施設初回治療、癌腫)		手	内	手+内	放	薬	放+薬	薬+他	手/内 +放	手/内 +薬	手/内 +他	手/内+ 放+薬	他	治療 なし
総数	226	74	69	-	-	-	-	0	0	45	0	-	0	26
0期	7	0	7	0	0	0	0	0	0	0	0	0	0	0
I期	41	26	-	-	0	0	0	0	0	6	0	0	0	-
II期	31	21	0	0	0	-	0	0	0	7	0	-	0	0
III期	36	18	0	0	0	0	0	0	0	17	0	-	0	0
IV期	36	-	0	0	0	-	-	0	-	14	0	0	0	17
不明	75	8	57	-	-	0	0	0	0	-	0	0	0	6

2022年														
UICC0TNM分類 治療前ステージ別 (自施設初回治療、癌腫)		手	内	手+内	放	薬	放+薬	薬+他	手/内 +放	手/内 +薬	手/内 +他	手/内+ 放+薬	他	治療 なし
総数	258	99	52	-	-	10	0	0	0	60	0	-	0	25
0期	8	0	8	0	0	0	0	0	0	0	0	0	0	0
I期	38	23	-	0	0	0	0	0	-	8	0	-	0	-
II期	24	15	0	0	0	-	0	0	0	7	0	0	0	-
III期	79	44	0	0	0	-	0	0	0	24	0	-	0	-
IV期	51	9	0	0	-	-	0	0	0	19	0	0	0	16
不明	58	8	43	-	0	-	0	0	0	-	0	0	0	0

<肺>

2020年

UICC0TNM分類 治療前ステージ別 (自施設初回治療、癌腫)		手	内	手+内	放	薬	放+薬	薬+他	手/内 +放	手/内 +薬	手/内 +他	手/内+ 放+薬	他	治療 なし
総数	113	13	0	0	8	35	19	0	0	0	0	0	0	38
0期	0	0	0	0	0	0	0	0	0	0	0	0	0	0
I期	21	7	0	0	-	0	0	0	0	0	0	0	0	10
II期	-	0	0	0	-	0	-	0	0	0	0	0	0	-
III期	29	-	0	0	-	7	14	0	0	0	0	0	0	6
IV期	52	0	0	0	-	28	-	0	0	0	0	0	0	18
不明	7	-	0	0	0	0	0	0	0	0	0	0	0	-

2021年

UICC0TNM分類 治療前ステージ別 (自施設初回治療、癌腫)		手	内	手+内	放	薬	放+薬	薬+他	手/内 +放	手/内 +薬	手/内 +他	手/内+ 放+薬	他	治療 なし
総数	105	0	0	0	11	25	23	0	0	0	0	0	0	46
0期	0	0	0	0	0	0	0	0	0	0	0	0	0	0
I期	11	0	0	0	-	0	0	0	0	0	0	0	0	7
II期	6	0	0	0	0	0	-	0	0	0	0	0	0	-
III期	26	0	0	0	-	6	13	0	0	0	0	0	0	-
IV期	57	0	0	0	-	19	6	0	0	0	0	0	0	27
不明	-	0	0	0	0	0	-	0	0	0	0	0	0	-

2022年

UICC0TNM分類 治療前ステージ別 (自施設初回治療、癌腫)		手	内	手+内	放	薬	放+薬	薬+他	手/内 +放	手/内 +薬	手/内 +他	手/内+ 放+薬	他	治療 なし
総数	125	0	0	0	17	51	29	0	0	0	0	0	0	28
0期	0	0	0	0	0	0	0	0	0	0	0	0	0	0
I期	15	0	0	0	6	-	-	0	0	0	0	0	0	6
II期	12	0	0	0	-	-	-	0	0	0	0	0	0	-
III期	29	0	0	0	-	11	10	0	0	0	0	0	0	6
IV期	67	0	0	0	6	34	13	0	0	0	0	0	0	14
不明	-	0	0	0	0	-	0	0	0	0	0	0	0	-

<乳腺>

2020年

UICC0TNM分類 治療前ステージ別 (自施設初回治療、癌腫)		手	内	手+内	放	薬	放+薬	薬+他	手/内 +放	手/内 +薬	手/内 +他	手/内+ 放+薬	他	治療 なし
総数	185	37	0	0	0	18	-	0	6	66	0	56	0	0
0期	21	7	0	0	0	0	0	0	-	8	0	-	0	0
I期	75	19	0	0	0	-	0	0	-	31	0	20	0	0
II期	55	6	0	0	0	9	0	0	-	19	0	20	0	0
III期	19	-	0	0	0	-	0	0	-	8	0	-	0	0
IV期	6	0	0	0	0	-	-	0	0	0	0	-	0	0
不明	9	-	0	0	0	0	0	0	-	0	0	-	0	0

2021年

UICC0TNM分類 治療前ステージ別 (自施設初回治療、癌腫)		手	内	手+内	放	薬	放+薬	薬+他	手/内 +放	手/内 +薬	手/内 +他	手/内+ 放+薬	他	治療 なし
総数	222	22	0	0	-	11	0	-	6	108	0	66	-	-
0期	27	-	0	0	0	-	0	0	-	13	0	-	0	0
I期	83	8	0	0	0	-	0	0	-	34	0	37	0	-
II期	72	-	0	0	0	-	0	0	-	48	0	14	0	0
III期	17	-	0	0	0	0	0	0	0	9	0	-	0	0
IV期	15	0	0	0	-	-	0	0	0	-	0	-	0	0
不明	8	-	0	0	0	0	0	-	-	0	0	0	-	0

2022年

UICC0TNM分類 治療前ステージ別 (自施設初回治療、癌腫)		手	内	手+内	放	薬	放+薬	薬+他	手/内 +放	手/内 +薬	手/内 +他	手/内+ 放+薬	他	治療 なし
総数	204	12	0	0	0	22	-	0	-	95	0	69	0	-
0期	22	-	0	0	0	-	0	0	0	11	0	7	0	0
I期	71	-	0	0	0	-	0	0	-	32	0	32	0	0
II期	79	-	0	0	0	12	0	0	-	41	0	22	0	0
III期	14	0	0	0	0	-	-	0	0	6	0	-	0	0
IV期	9	0	0	0	0	-	-	0	0	-	0	-	0	-
不明	9	-	0	0	0	-	0	0	-	-	0	-	0	0